地盤改良工配置計画図

（Aランプ側）

平面配置図 S=1:200

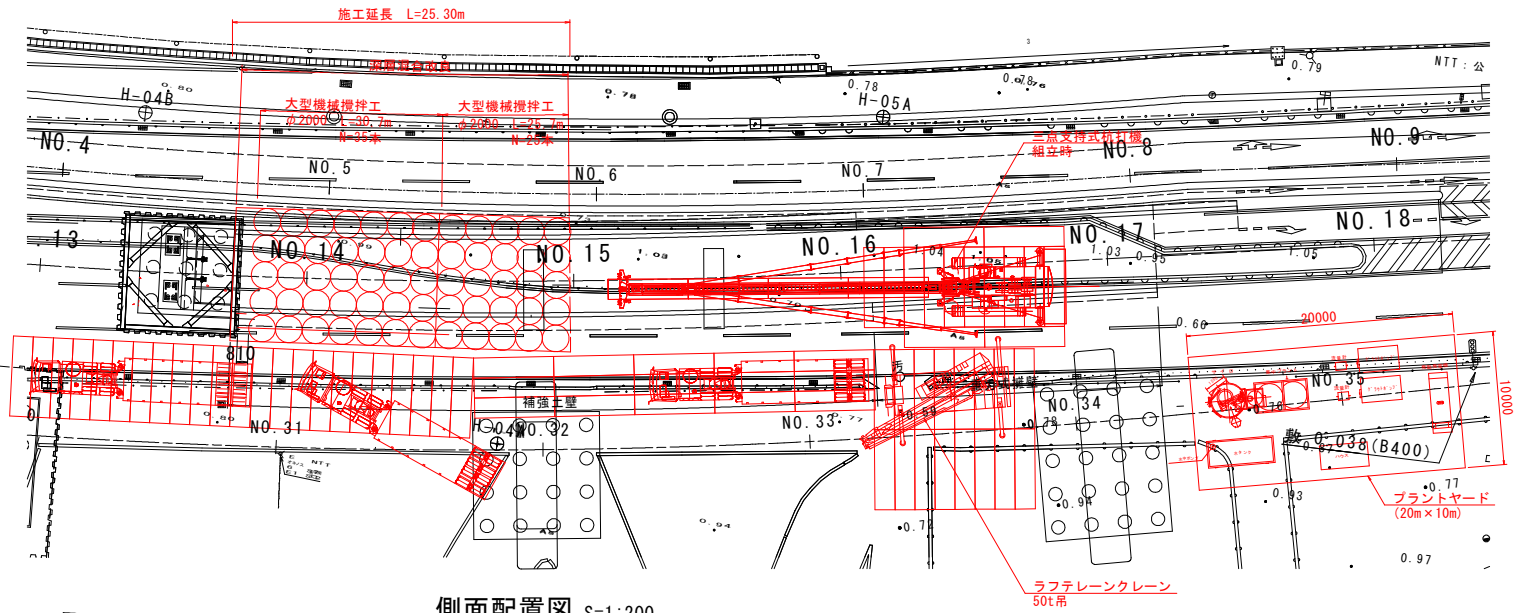

側面配置図 S=1:200

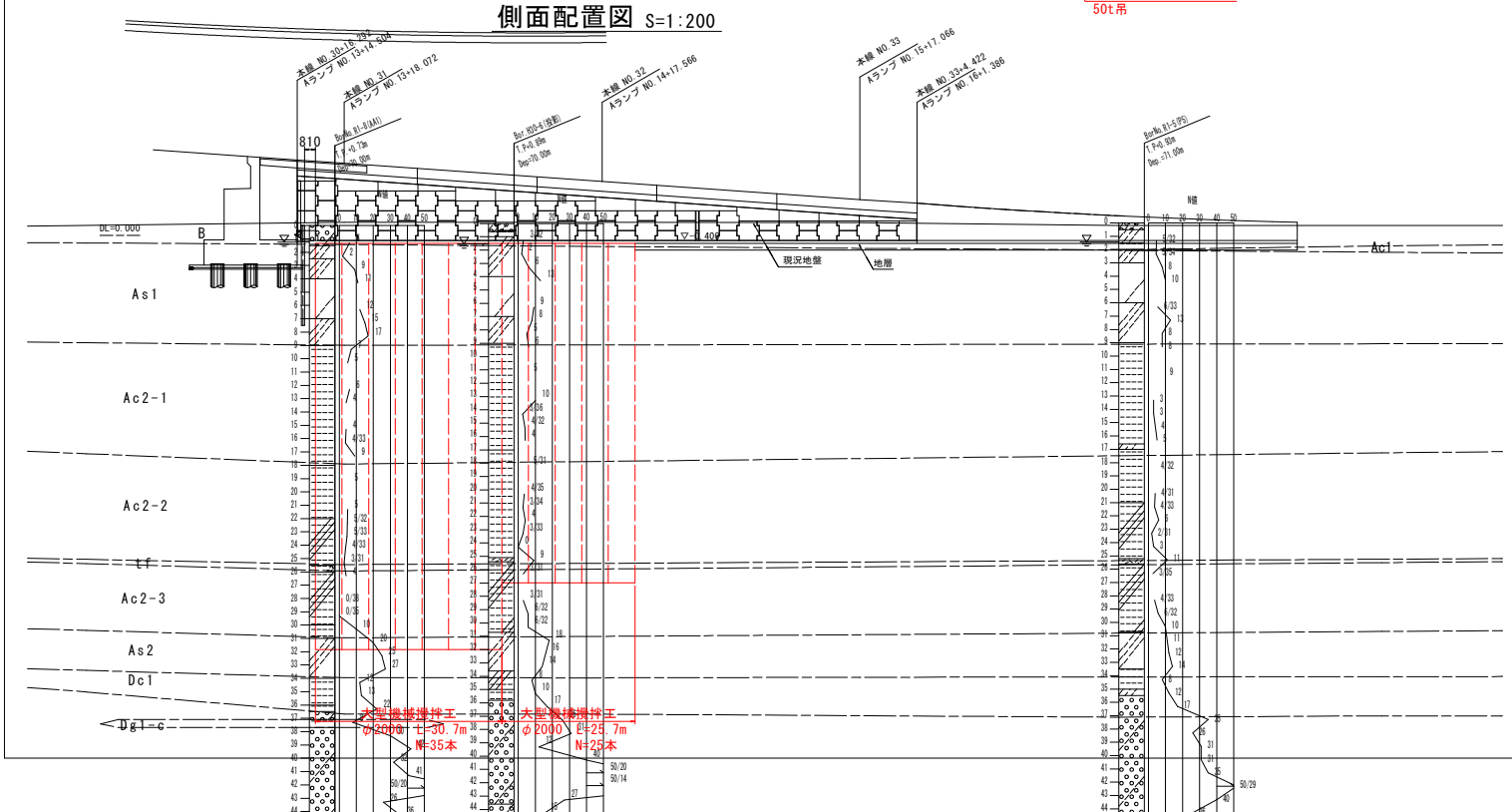

標準断面図 S=1:200

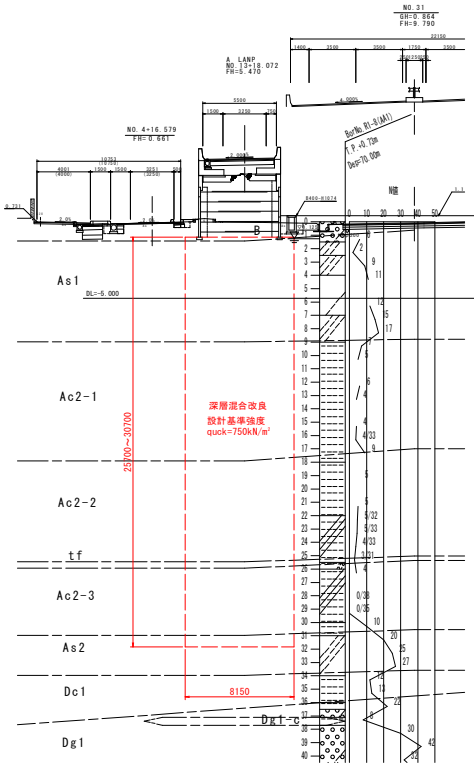

実施設計図面 （Aランプ）

工事名	R4徳環　徳島環状線　徳・末広3道路改良工事(2)(担い手確保型)		
路線名等	徳島東環状線		
工事箇所	徳島市末広3丁目（第2分割）		
図面名	地盤改良工配置計画図		
縮尺	1:200	図面番号	1/2
事業者名	徳島県東部県土整備局〈徳島〉		

計画平面図　S=1:200

（参考図）

作業ﾔｰﾄﾞ整備工（汚泥ﾋﾟｯﾄ）

敷鉄板（t22×1524×6096）N=7枚

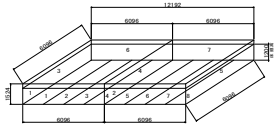

敷鉄板（t22×1524×6096）N=8枚

数量表

名　称	規　格	単位	数 量	備 考
床掘り		m3	89.2	
埋戻し		m3	89.2	

三点支持式杭打機　組立時

35tトレーラー

汚泥ピット

ラフテレーンクレーン　50t吊

プラントヤード　（20m×10m）

右側道中心線

（参考図）　（Aランプ）

工事名	R4徳環　徳島環状線　徳・末広3道路改良工事(2)(担い手確保型)		
路線名等	徳島東環状線		
工事箇所	徳島市末広3丁目（第2分割）		
図面名	計画図平面図（参考図）		
縮　尺	1:200	図面番号	2/2
事業者名	徳島県東部県土整備局<徳島>		